

Crátilo

GRUPO

ENADE 2025

Indicadores de qualidade das

licenciaturas

no Brasil

Foram considerados os dados oficiais publicados pelo INEP, referentes aos 4.951 cursos avaliados no Enade Licenciaturas, aplicado em 2025, com resultados divulgados em maio de 2026.

NOTA METODOLÓGICA

COMO OS DADOS FORAM ORGANIZADOS

Todos os números partem dos dados oficiais do INEP. As escolhas de agrupamento e os indicadores seguem o mesmo critério em toda a análise.

Base 4.951 cursos avaliados. 401 ficaram Sem Conceito (menos de 2 concluintes) e saem das análises de faixa e proficiência. Restam 4.550 cursos com conceito de 1 a 5.

AGRUPAMENTOS:

Categorias Administrativas:

Ponto de partida da análise. Separa as instituições por natureza e finalidade, em quatro grupos: Pública (federal, estadual e municipal reunidas, especiais públicas), Comunitária/Confessional, Privada sem fins lucrativos e Privada com fins lucrativos.

Grupos educacionais:

Recorte adicional. Isola as companhias de capital aberto para medir o efeito da escala sobre o desempenho.

INDICADORES:

Faixa de Conceito (1 a 5) Classificação oficial de cada curso. Os agrupamentos usados na leitura: Faixas 1 e 2: desempenho insatisfatório, cursos em risco regulatório. Faixa 3: desempenho intermediário. Faixas 4 e 5: desempenho de excelência. Satisfatórios (3 a 5): recorte-âncora de qualidade na maior parte das análises.

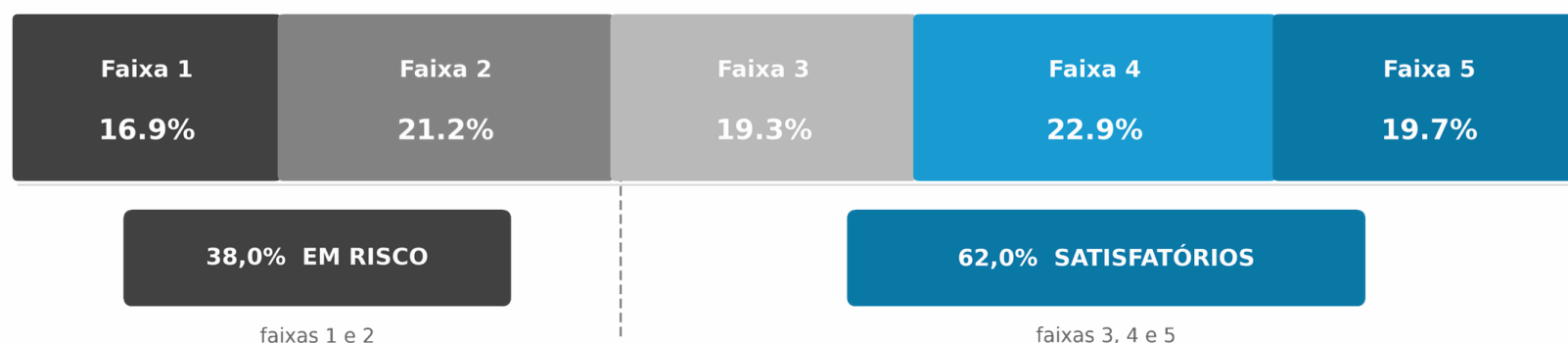
Proficiência (%) Percentual de concluintes do curso acima do Padrão 1. Métrica contínua, ordena os cursos e mede a distância entre segmentos.

Unidade de leitura Por curso: cada curso pesa igual, independentemente do tamanho. Por concluinte: pondera pelo número de formados, revela o peso dos provedores de grande escala. É a leitura dos recortes de modalidade e de grupos.


RETRATO NACIONAL DAS LICENCIATURAS EM 2025

A primeira edição do Enade Licenciaturas avaliou 4.951 cursos de formação de professores em todo o Brasil e estreou uma régua nova. A nota do curso deixou de ser uma média e passou a medir quantos concluintes atingiram o padrão mínimo. Os resultados mostram desempenho concentrado nas faixas intermediárias.

*
Distribuição por Faixa de Conceito — 4.550 cursos avaliados



Foram avaliados 4.951 cursos; desses, 401 ficaram sem conceito por terem menos de 2 concluintes.



Dos 4.550 cursos com conceito, a maioria atingiu desempenho satisfatório.

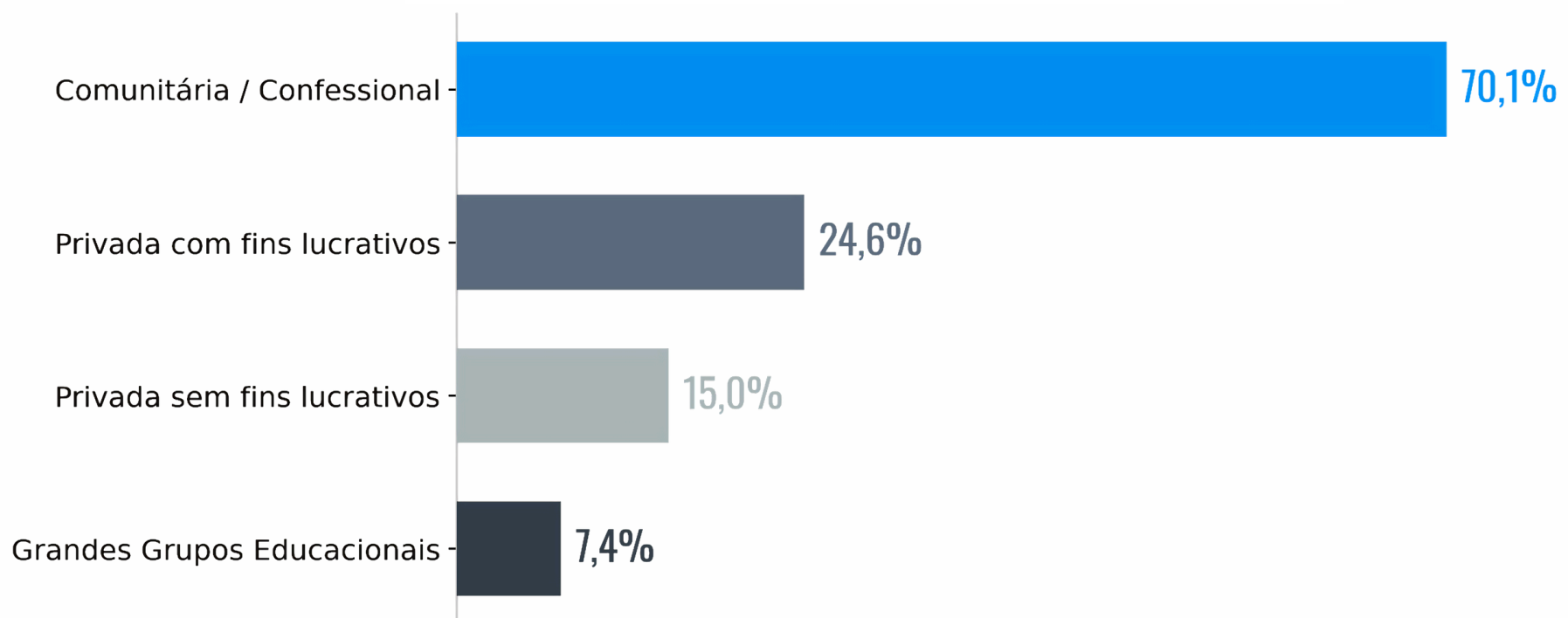


Mais de um terço dos cursos ficou abaixo do padrão mínimo esperado.

A ESCALA EXPLICA O EAD, NÃO A MODALIDADE

NO EAD, O RESULTADO MÉDIO É PUXADO POR POUCOS PROVEDORES DE GRANDE ESCALA

Os grandes grupos de escala respondem por 18% dos cursos EaD, mas concentram 53% dos concluintes e 62% dos formados em cursos abaixo do padrão.



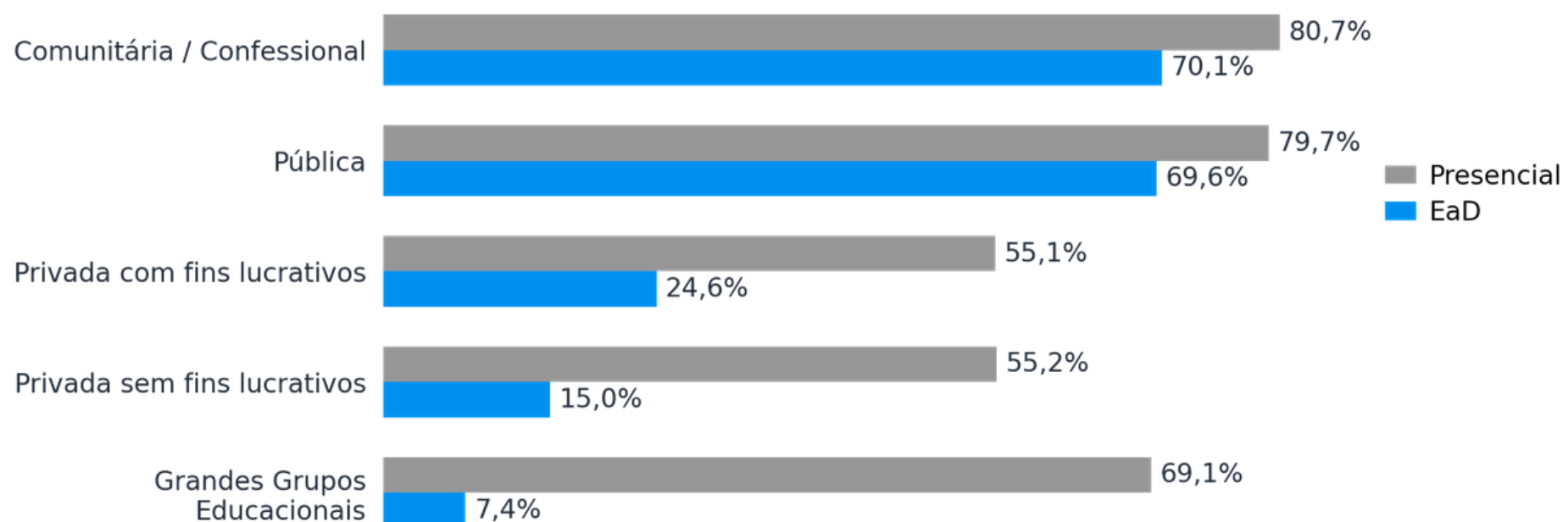
EaD: % de concluintes em cursos com conceito Enade satisfatório (3-5), por segmento

EaD — TODOS OS PROVEDORES		
TOTAL DE ALUNOS	SATISFATÓRIOS	INSATISFATÓRIOS
116.860	21.546 18,4%	95.314 81,6%

EaD — SEM OS GRANDES GRUPOS		
TOTAL DE ALUNOS	SATISFATÓRIOS	INSATISFATÓRIOS
53.301	17.153 32,2%	36.148 67,8%

NO EAD, OS GRANDES GRUPOS FICAM ABAIXO DE TODO O SETOR PRIVADO

No presencial, os grandes grupos educacionais acompanham o setor. No EaD, onde concentram quase todos os alunos, o resultado cai para 7,4%, o menor índice entre os segmentos. Confessionais e públicas mantêm o desempenho nas duas modalidades. A diferença não está na modalidade, está na governança.



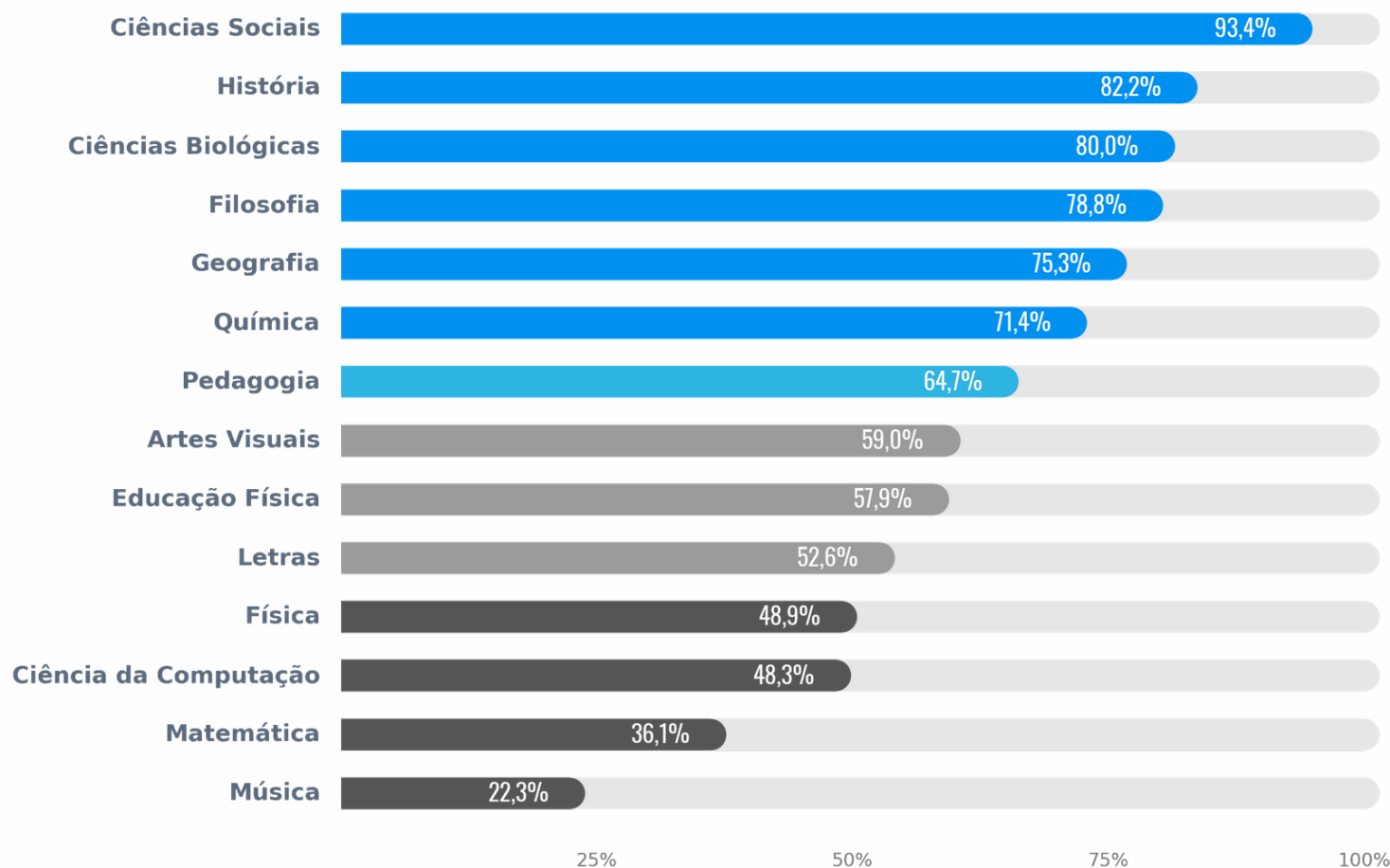
% de concluintes em cursos em conceito Enade satisfatório (3-5), por segmento e modalidade.

CIÊNCIAS HUMANAS LIDERAM; EXATAS E MÚSICA CONCENTRAM O RISCO

O EaD das Comunitárias/Confessionais supera o presencial privado com fins lucrativos em 13 das 14 áreas; o que separa os resultados é a governança, não a modalidade. Matemática e Música registram desempenho baixo em todas as categorias.

% de cursos satisfatórios (Conceito Enade 3 a 5), por área de avaliação

Média geral: 62%



Líder e lanterna:

Ciências Sociais × Música de 93,4% a 22,3%, a maior amplitude de desempenho entre todas as áreas avaliadas

Alerta estrutural:

Matemática e Música têm baixo desempenho independentemente de categoria ou modalidade, problema pedagógico de base.

CONFSSIONAIS E COMUNITÁRIAS LIDERAM A FORMAÇÃO DOCENTE

Nos cursos de licenciatura, comunitárias e confessionais superam até o setor público em desempenho satisfatório.



Comunitária/Confessional - 74,5%

Melhor desempenho entre todos os segmentos privados
Superam inclusive o setor público - 74,5% vs. 69,2%



Pública - 69,2%

Segundo melhor desempenho nacional
Alta concentração nas faixas 4 e 5 - 50,1% de faixas de excelência



Privada sem fins lucrativos - 44,7%

Desempenho abaixo da média nacional
55,3% dos cursos em faixas de risco regulatório

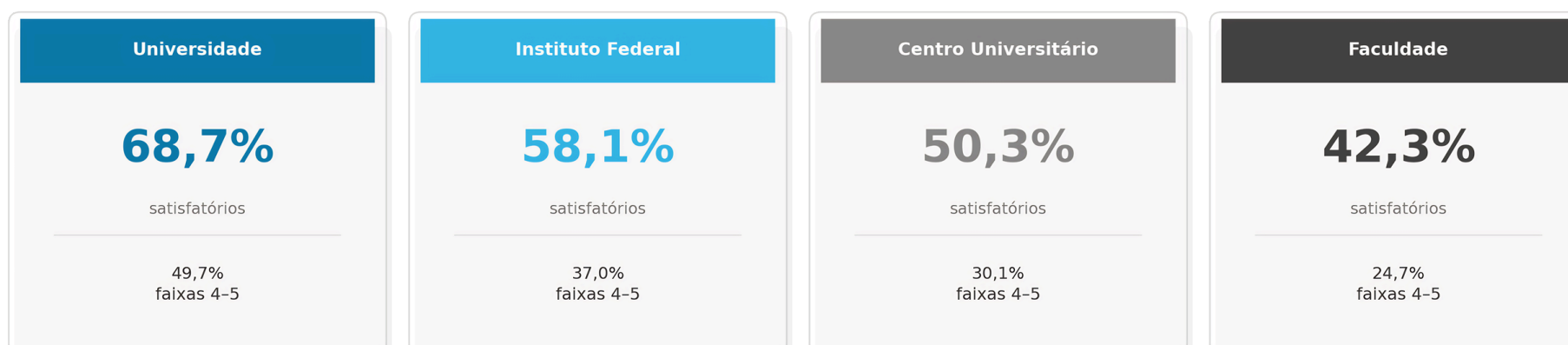
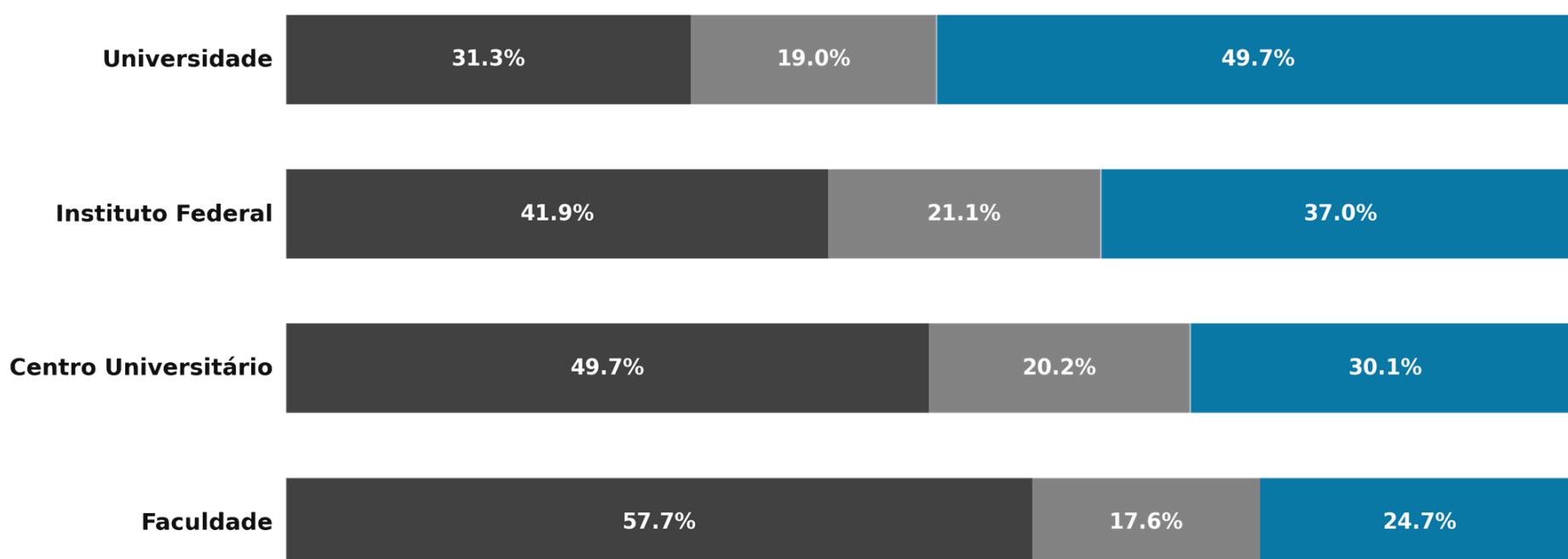


Privada com fins lucrativos - 44,5%

Maior volume de cursos e maior concentração de risco
55,5% em faixas 1-2; segmento com maior exposição regulatória

UNIVERSIDADES LIDERAM; FACULDADES CONCENTRAM O RISCO

O tipo de organização acadêmica define o perfil de desempenho: quanto maior e mais complexa a IES, melhor a distribuição nas faixas superiores do Enade.



AS 10 MELHORES IES PARTICULARES NAS LICENCIATURAS 2025

9 das 10 melhores IES particulares com no mínimo 5 cursos avaliados são sem fins lucrativos. Sem fins lucrativos e confessionais dominam o topo do ranking.

Pos.	Sigla	Instituição	Cursos	% Satisf.	Prof. Média (%)
1	PUC-Rio	Pontifícia Universidade Católica do Rio de Janeiro	8	100,0%	97,6%
2	CBM	Centro Universitário Barão de Mauá	5	100,0%	90,3%
3	PUC-Campinas	Pontifícia Universidade Católica de Campinas	10	90,0%	89,5%
4	PUC Minas	Pontifícia Universidade Católica de Minas Gerais	11	100,0%	88,0%
5	Unisagrado	Centro Universitário Sagrado Coração	5	100,0%	87,3%
6	Unipam	Centro Universitário de Patos de Minas	6	83,3%	87,0%
7	Feevale	Universidade Feevale	9	88,9%	85,8%
8	PUCPR	Pontifícia Universidade Católica do Paraná	15	93,3%	85,3%
9	Mackenzie	Universidade Presbiteriana Mackenzie	9	100,0%	84,9%
10	UVA	Universidade Veiga de Almeida	8	100,0%	84,9%

AS PUÇs CONCENTRAM A EXCELÊNCIA NA FORMAÇÃO DOCENTE ENTRE AS UNIVERSIDADES

Entre as 10 melhores universidades privadas, 6 pertencem às Pontifícias. Cinco das dez atingem 100% de satisfatórios; o que as separa é a proficiência e a concentração de cursos em nota 5. A PUC-Rio lidera, com 7 dos 8 cursos avaliados em nota 5 e proficiência de 97,6%. A única instituição com fins lucrativos no grupo, a Veiga de Almeida, registra apenas 2 cursos em nota 5, desempenho sólido, mas distante do padrão confessional.

Pos.	Sigla	Instituição	Cursos	% Satisf.	Prof. Média (%)
1	PUC-Rio	Pontifícia Universidade Católica do Rio de Janeiro	8	100%	97,6%
2	PUC-Campinas	Pontifícia Universidade Católica de Campinas	10	90%	89,5%
3	PUC Minas	Pontifícia Universidade Católica de Minas Gerais	11	100%	88,0%
4	Feevale	Universidade Feevale	9	88,9%	85,8%
5	PUCPR	Pontifícia Universidade Católica do Paraná	15	93,3%	85,3%
6	Mackenzie	Universidade Presbiteriana Mackenzie	9	100%	84,9%
7	UVA	Universidade Veiga de Almeida	8	100%	84,9%
8	PUCRS	Pontifícia Universidade Católica do Rio Grande do Sul	6	100%	84,6%
9	Uniso	Universidade de Sorocaba	14	85,7%	83,6%
10	PUC Goiás	Pontifícia Universidade Católica de Goiás	12	83,3%	81,3%

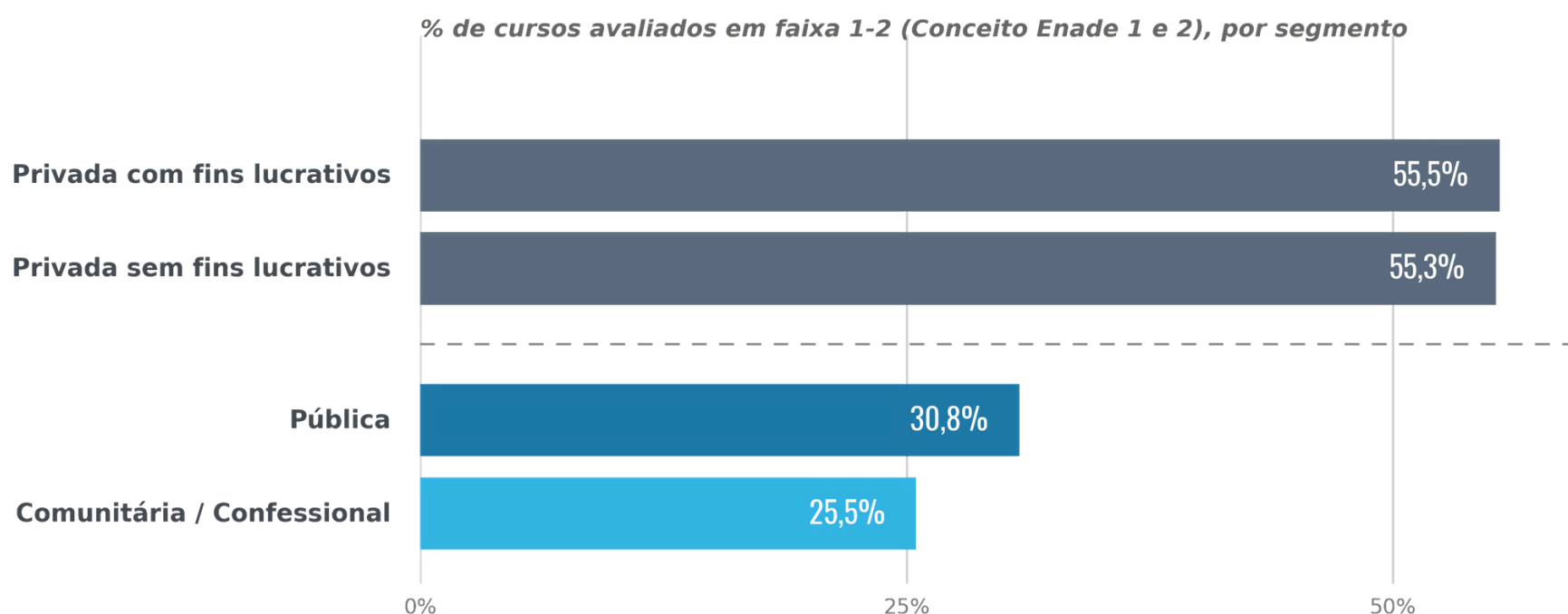
OS MELHORES CENTROS UNIVERSITÁRIOS NAS LICENCIATURAS 2025

Sem fins lucrativos e confessionais dominam as três primeiras posições.

Pos.	Sigla	Instituição	Cursos	% Satisf.	Prof. Média (%)
1	CBM	Centro Universitário Barão de Mauá	5	100%	90,3%
2	Unisagrado	Centro Universitário Sagrado Coração	5	100%	87,3%
3	Unipam	Centro Universitário de Patos de Minas	6	83,3%	87,0%
4	Unijorge	Centro Universitário Jorge Amado	6	83,3%	76,9%
5	UNA	Centro Universitário UNA	12	75%	73,6%
6	Senac SP	Centro Universitário Senac	5	80%	73,0%
7	IESB	Centro Universitário IESB	5	100%	72,3%
8	FMU	Centro Universitário das Faculdades Metropolitanas Unidas	15	60%	68,8%
9	Uniritter	Centro Universitário Ritter dos Reis	7	71,4%	68,5%
10	Claretiano	Claretiano — Centro Universitário	13	76,9%	66,3%

CONCEITO ENADE PUBLICADO; RÉGUA SANCCIONATORIA AINDA NÃO ACIONADA

O Conceito Enade já foi publicado, mas a sanção depende do CPC, que ainda não saiu para este ciclo. A ausência de penalidade hoje é lacuna temporal, não isenção.



RÉGUA AINDA NÃO ACIONADA

O Conceito Enade já foi publicado, mas a sanção depende do CPC, que ainda não saiu para este ciclo. A ausência de penalidade hoje é lacuna temporal, não isenção.

Portaria INEP nº 90/2026
Portaria MEC nº 840/2018

MONITORAMENTO 2 ANOS

Cursos com conceito 1 ou 2 perdem o bônus de renovação automática e entram em acompanhamento sistemático.

Decreto nº 12.456/2025
Portaria MEC nº 381/2025

VISITA IN LOCO

Ao final do período de transição, o MEC realiza visita in loco. O prazo existe, mas tem data e tem consequência.

Portaria MEC nº 840/2018

*

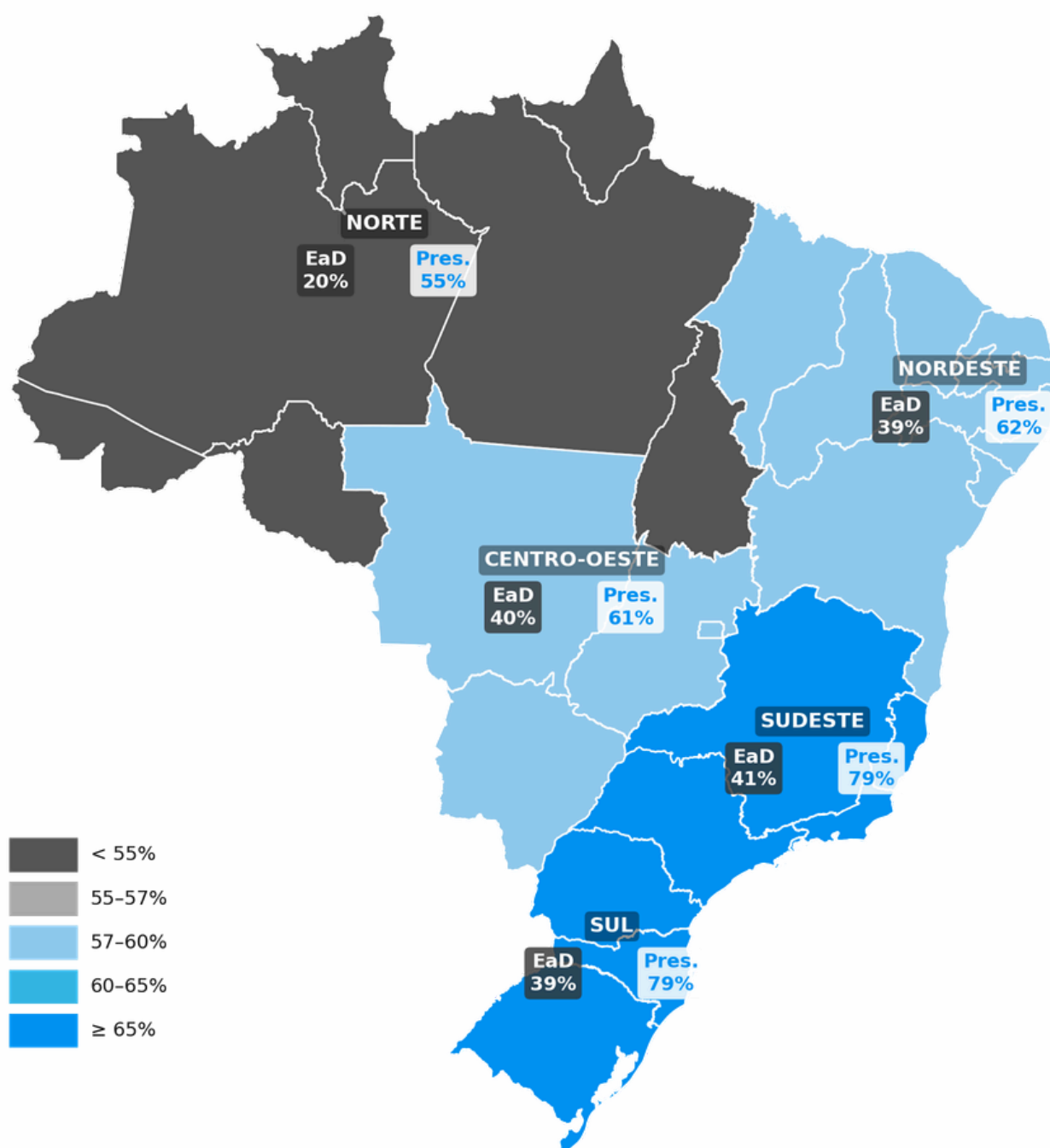
AS 10 PÚBLICAS COM MAIS CONCLUINTEES EM CURSOS NOTA 1 ESTÃO NO NORTE, NORDESTE E CENTRO-OESTE

Universidades federais e estaduais somam 2.438 concluintes em cursos nota 1.

Pos.	Sigla	Instituição	Cursos Nota 1	Concluintes Nota 1
1	UFPA	Universidade Federal do Pará	18	627
2	UNEMAT	Universidade do Estado de Mato Grosso	17	337
3	IFPI	Instituto Federal do Piauí	13	249
4	UEMA	Universidade Estadual do Maranhão	14	249
5	UEMASUL	Universidade Estadual da Região Tocantina do Maranhão	9	188
6	UEA	Universidade do Estado do Amazonas	10	170
7	IFCE	Instituto Federal do Ceará	9	169
8	UFAM	Universidade Federal do Amazonas	6	156
9	URCA	Universidade Regional do Cariri	5	149
10	UNEB	Universidade do Estado da Bahia	14	144

SUL E SUDESTE LIDERAM; NORTE REGISTRA O MENOR DESEMPENHO

O desempenho dos cursos varia muito conforme a região. Sul e Sudeste lideram na proporção de cursos satisfatórios e concentram a maior presença de instituições confessionais. Norte e Nordeste ficam abaixo da média nacional de 62%.



Sul e Sudeste:

Lideram o país: 65,9% dos cursos em faixa satisfatória e 68,4% de proficiência média por curso. Forte presença de comunitárias. O Rio Grande do Sul puxa, com 74,1% de proficientes.

Norte:

Menor desempenho do país, 51,9% em faixa satisfatória e 56,7% de proficiência média por curso

Nordeste e Centro-Oeste:

Nordeste e Centro-Oeste: 59,0% e 57,2% de cursos satisfatórios, ambas logo abaixo da média nacional de 62,0%.

% de cursos em conceitos Enade satisfatórios (3-5) e proficiência média por curso (percentual de concluintes acima do Padrão 1), por região de sede da IES.

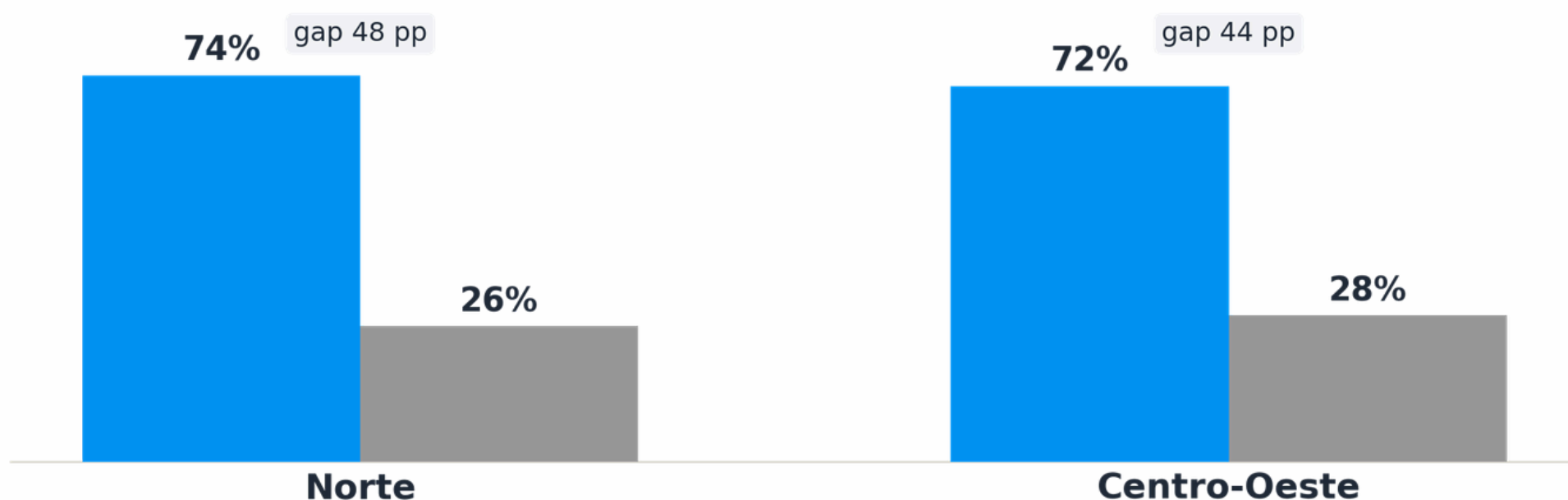
Fonte: Elaboração Grupo Crátilo, a partir de dados públicos divulgados pelo INEP/ENADE e Censo da educação superior 2024.

NO NORTE E CENTRO-OESTE, CORTAR EAD É CORTAR O ACESSO

Norte e Centro-Oeste são as regiões de maior dispersão territorial e menor oferta presencial. Por isso dependem do EaD para o acesso: 74% e 72% dos ingressantes chegam por essa via (Panorama da Educação Superior Particular nas Regiões Brasileiras). Restringir o EaD sem ampliar o presencial fecha a porta onde ela é mais estreita.

Ingressantes por modalidade (%)

■ EaD ■ Presencial



DESEMPENHO REGIONAL REVELA UM PAÍS POLARIZADO

Sul e Sudeste concentram as melhores proporções de conceitos 4 e 5. Norte e Nordeste acumulam risco regulatório: o EaD público fica abaixo da média nacional e o setor privado concentra a maior exposição do país.

Notas 4 e 5

47,7%

Sudeste

Maior volume do país. EaD público com 68% privado em 38%, maior polarização nacional.

45,9%

Sul

EaD com gap de 39 pp abaixo do presencial. Públicas lideram no presencial com 82,6%, privadas em 71,5% de cursos com conceitos 3-5

39,7%

Nordeste

Público domina em volume (1.012 cursos). EaD público em 40,2%, abaixo da média nacional de 62%

37,6%

Centro-Oeste

EaD público com apenas 26,3% de satisfatórios, o segundo pior resultado do EaD público entre todas as regiões

29,5%

Norte

EaD com 20% de conceitos satisfatórios, pior resultado do país. Privadas e públicas ambas abaixo de 60% no presencial.

Notas 1 e 2

34,2%

34,1%

41,0%

42,8%

48,1%

***JUNHO ESTRATÉGICO * JUNHO ESTRATÉGICO * JUNHO**

HO ESTRATÉGICO * JUNHO ESTRA

CONQUISTE

2026 / 2

LIDERE O MERCADO

SEM INCERTEZAS

JUNHO ESTRATÉGICO

30% OFF em nossas pesquisas

Crátilo

GRUPO

Baixe
gratuitamente
nossas
***Pesquisas e
Relatórios
Educativos***
em nosso site.

cratilo.com/instituto

Crátilo
GRUPO